

9 de junho de 2021

Transportes Aéreos

Maio 2021

No mês de maio de 2021 desembarcaram nos aeroportos dos Açores 70 039 passageiros.

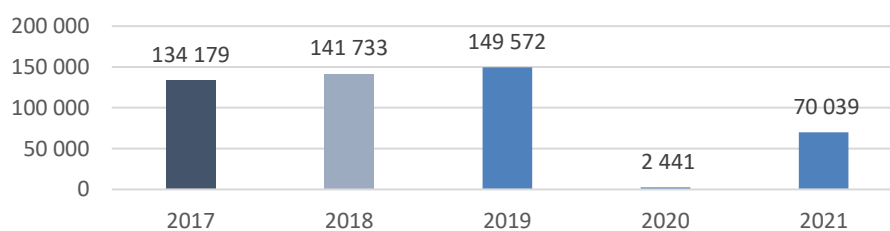
Passageiros aéreos nos aeroportos da região

No mês de maio de 2021 desembarcaram nos aeroportos dos Açores 70 039 passageiros. Os passageiros desembarcados com origem noutras regiões do território nacional atingiram 31 768 e os internacionais 1 591. Nos voos interilhas, o número de passageiro desembarcados situou-se nos 36 680.

Relativamente ao número de passageiros embarcados, no total, ascendeu aos 67 629.

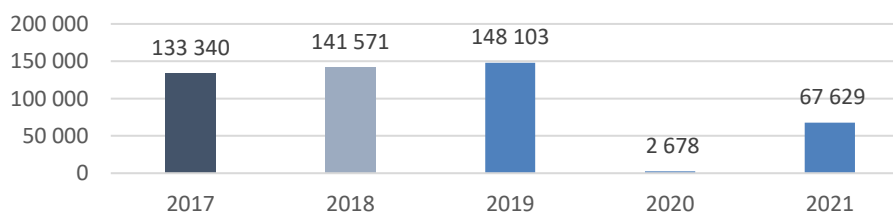
Face ao mês de maio do último ano pré-Covid (2019), verifica-se ainda uma variação homóloga negativa de 53,2%.

Pax Desembarcados nos últimos 5 anos - maio



Quanto ao número de passageiros embarcados, face a maio de 2019, a variação homóloga foi de -54,3%.

Pax Embarcados nos últimos 5 anos - maio



Relativamente à tipologia de voo, verifica-se, no período compreendido entre janeiro e maio de 2021, um crescimento dos passageiros embarcados de 30,8% nos voos interilhas face ao período homólogo de 2020, e variações negativas de 26,7% nos voos territoriais e de 84,4% nos voos internacionais.

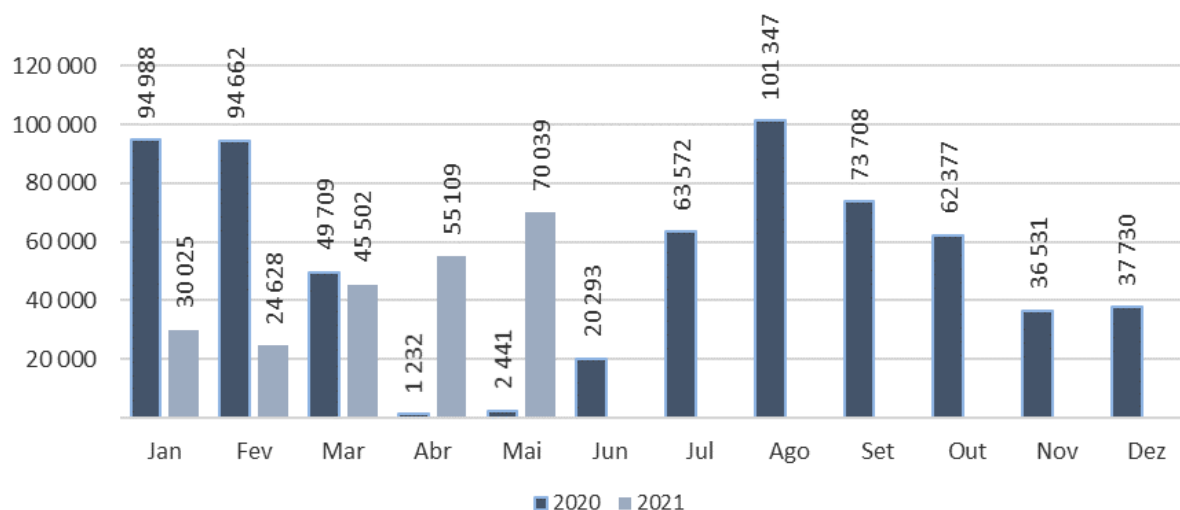
Quadro 1 - Movimento de passageiros por tipologia do voo.

		Jan	Fev	Mar	Abr	Mai	Jun	Jul	Ago	Set	Out	Nov	Dez	Acumulado homólogo
Embarcados	2020	97 488	93 690	50 970	1 152	2 678	19 526	56 167	100 572	81 099	63 476	37 507	33 700	245 978
	2021	32 941	23 796	42 822	58 558	67 629								225 746
Interilhas	2020	38 433	36 645	20 615	899	1 729	15 125	38 104	58 585	43 557	34 821	21 483	18 779	98 321
	2021	17 118	15 621	27 365	31 721	36 743								128 568
Territorial	2020	50 958	50 512	25 754	253	949	4 399	16 441	38 997	34 922	26 355	15 311	14 241	128 426
	2021	14 937	7 761	15 105	26 267	30 114								94 184
Internacional	2020	8 097	6 533	4 601	0	0	2	1 622	2 990	2 620	2 300	713	680	19 231
	2021	886	414	352	570	772								2 994
Desembarcados	2020	94 988	94 662	49 709	1 232	2 441	20 293	63 572	101 347	73 708	62 377	36 531	37 730	243 032
	2021	30 025	24 628	45 502	55 109	70 039								225 303
Interilhas	2020	38 382	36 511	20 530	896	1 671	15 076	37 986	58 412	43 207	34 760	21 373	18 696	97 990
	2021	16 970	15 505	27 173	31 692	36 680								128 020
Territorial	2020	48 958	50 216	25 920	336	770	5 216	22 178	39 568	28 329	25 648	14 442	17 879	126 200
	2021	12 498	8 721	17 974	22 446	31 768								93 407
Internacional	2020	7 648	7 935	3 259	0	0	1	3 408	3 367	2 172	1 969	716	1 155	18 842
	2021	557	402	355	971	1 591								3 876

Fonte: ANA - Aeroportos de Portugal, SA (Direção dos Aeroportos dos Açores); ACL - Aerogare Civil das Lajes; SATA - Gestão de Aeródromos, SA.

Quanto ao desembarque de passageiros, também por tipologia de voo, nos primeiros 5 meses de 2021 ocorreu um aumento 30,6% nos voos interilhas face ao mesmo período do ano anterior e variações negativas de 26,0% e 79,4% nos voos territoriais e internacionais, respetivamente.

Desembarque de passageiros nos aeroportos dos Açores



A ilha com maior número de passageiros desembarcados neste mês foi a de São Miguel com 35 702, seguida da Terceira (16 822) e Faial com 5 233.

Em termos de variação homóloga, no período compreendido entre janeiro e maio de 2021, apenas as ilhas de São Miguel e Terceira apresentam ainda variações negativas, -19,5% e -3,6% respetivamente, com as ilhas do Grupo Ocidental a apresentar as maiores variações homólogas positivas, +75,0% e +71,2% para as ilhas das Flores e do Corvo, respetivamente.

Quadro 2 - Passageiros desembarcados por ilha.

		Jan	Fev	Mar	Abr	Mai	Jun	Jul	Ago	Set	Out	Nov	Dez	Acumulado homólogo
Açores	2020	94 988	94 662	49 709	1 232	2 441	20 293	63 572	101 347	73 708	62 377	36 531	37 730	243 032
	2021	30 025	24 628	45 502	55 109	70 039								225 303
Santa Maria	2020	3 130	2 976	1 809	61	122	1 118	3 109	4 196	3 115	2 547	1 752	1 478	8 098
	2021	1 243	1 228	1 878	1 928	2 343								8 620
São Miguel	2020	53 188	56 146	29 000	633	1 265	8 760	30 882	52 215	40 106	33 322	18 220	19 717	140 232
	2021	14 914	11 474	22 960	27 779	35 702								112 829
Terceira	2020	23 132	21 730	10 991	246	531	4 953	11 984	18 669	12 884	12 734	8 863	9 043	56 630
	2021	7 755	6 641	10 450	12 921	16 822								54 589
Graciosa	2020	2 107	1 734	1 011	47	77	676	1 768	2 449	1 768	1 650	1 122	863	4 976
	2021	806	925	1 423	1 453	1 806								6 413
São Jorge	2020	2 424	2 247	1 122	84	125	941	2 732	3 815	2 465	2 188	1 080	1 331	6 002
	2021	1 220	1 051	1 726	1 975	2 398								8 370
Pico	2020	3 244	3 149	1 589	45	74	1 307	4 364	7 547	4 185	2 985	1 568	1 557	8 101
	2021	1 082	847	2 066	2 572	3 178								9 745
Faial	2020	5 983	5 110	3 221	68	153	1 663	5 290	7 715	5 663	4 687	2 743	2 776	14 535
	2021	2 157	1 826	3 390	4 355	5 233								16 961
Flores	2020	1 493	1 319	815	42	85	716	3 099	4 320	3 119	1 980	1 022	799	3 754
	2021	677	511	1 314	1 791	2 278								6 571
Corvo	2020	287	251	151	6	9	159	344	421	403	284	161	166	704
	2021	171	125	295	335	279								1 205

Fonte: ANA - Aeroportos de Portugal, SA (Direção dos Aeroportos dos Açores); ACL - Aerogare Civil das Lajes; SATA - Gestão de Aeródromos, SA.